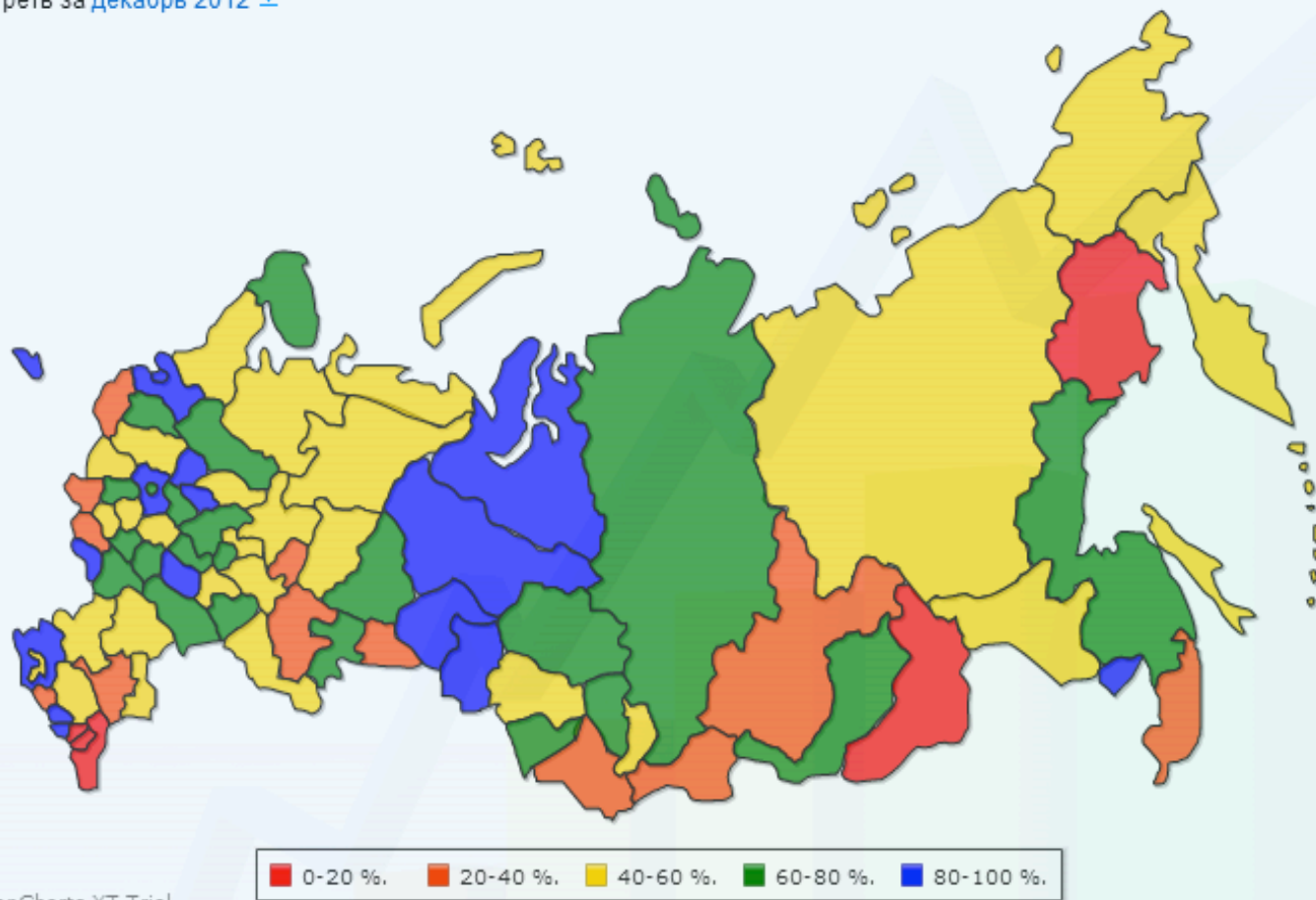


**Результаты мониторинга реализации  
Национальной образовательной  
инициативы «Наша новая школа»  
в 2013 году**

**Е.Ю. Петряева, руководитель службы мониторинга  
АНО «Институт проблем образовательной политики  
«Эврика»**

# Доля обучающихся, которым предоставлены от 80% до 100% современных условий обучения

Смотреть за декабрь 2012 ▾

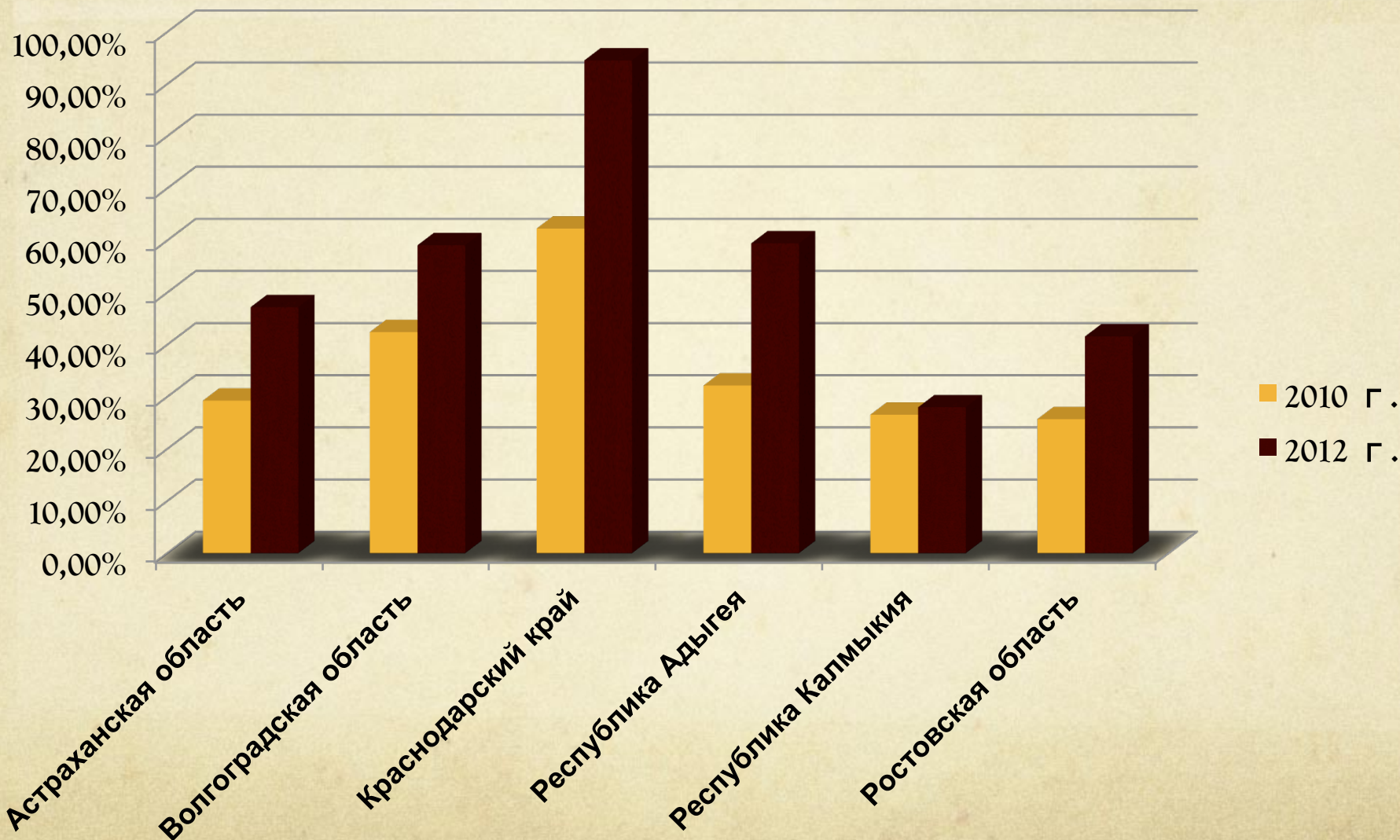


**Наибольшая динамика значения показателя (более 40%) с 2010 г. по 2012 г. в Ярославской, Самарской, Челябинской, Калининградской, Вологодской областях и Хабаровском крае**

**Минимальные значения показателя (от 32% до 10%) в 2012 г. фиксируется в 11 субъектах РФ**

**По сравнению с 2010 годом количество регионов, в которых значение показателя превышает 70%, увеличилось в 14 раз (в 2010 г. – 2 субъекта РФ (Тюменская область, г. Санкт-Петербург), в 2012 г. – 28 субъектов РФ)**

## Доля обучающихся, которым предоставлены от 80% до 100% современных условий обучения



## **Современные условия:**

- 1) Температурный режим**
- 2) Питьевой режим/водоснабжение**
- 3) Туалеты/ канализация**
- 4) Пожаробезопасность**
- 5) Охрана**
- 6) Столовая**
- 7) Учебные кабинеты (физика; химия)**
- 8) Оборудование кабинетов (физика, география, история, химия, биология)**
- 9) Спортивный зал**
- 10) Спортивные площадки**
- 11) Компьютерный класс**
- 12) Доступ в Интернет (не менее 2 Мб/с)**
- 13) ИКТ оборудование**
- 14) Безбарьерная среда**
- 15) Медицинское обслуживание**

# Базовые социальные условия

	Соответствие требованиям СанПин (ОУ,%)							
	Температурный режим		Туалеты		канализация		Система водоснабжения	
	2010 г.	2012г.	2010 г.	2012г.	2010 г.	2012г.	2010 г.	2012г.
Среднее значение по РФ (ОУ, %)	96,91	98,67	76,34	81,91	81,26	86,04	54,25%	62,13
Миним. значение (ОУ,%)	77,78	85,3	32,28	34,82	30,77	20,24	12,03	13,84
	Ненецкий автономный округ		Республика Калмыкия	Республика Дагестан	Республика Тыва		Республика Калмыкия	
	Количество субъектов РФ, в которых							
100% ОУ, имеют условие	5	30	4	4	3	3	1	3
Менее 70% ОУ, имеют условие	--	--	26	13	16	11	66	51
	Субъекты, имеющие 100% ОУ со всеми указанными условиями:							
	<i>Калининградская область и Тульская область</i>							

2012 г.	Соответствие всем требованиям пожаробезопасности	Действующая охрана
Среднее значение по РФ	84,39% ОУ	97,55% ОУ
	90,81% учащихся	99,44% учащихся
Минимальное значение (ОУ,%)	30,99 (Республика Дагестан)	76,47 (Ненецкий Автономный округ)
	Количество субъектов РФ, в которых	
100% ОУ, имеют условие	5	20
Менее 70% ОУ, имеют условие	6	0

# Требования к условиям реализации основной образовательной программы (ФГОС, раздел IV)



- водоснабжение
- канализация, туалеты
- освещение
- воздушно-тепловой режим
- пожарная и электробезопасность
- архитектурные особенности здания;
- участок (территорию) с необходимым набором оборудованных зон;
- площади зданий, учебных помещений, административные помещения, помещения для питания, хранения и приготовления пищи
- транспортное обслуживание (при необходимости)

1) Температурный режим

2) Питательный режим/  
водоснабжение

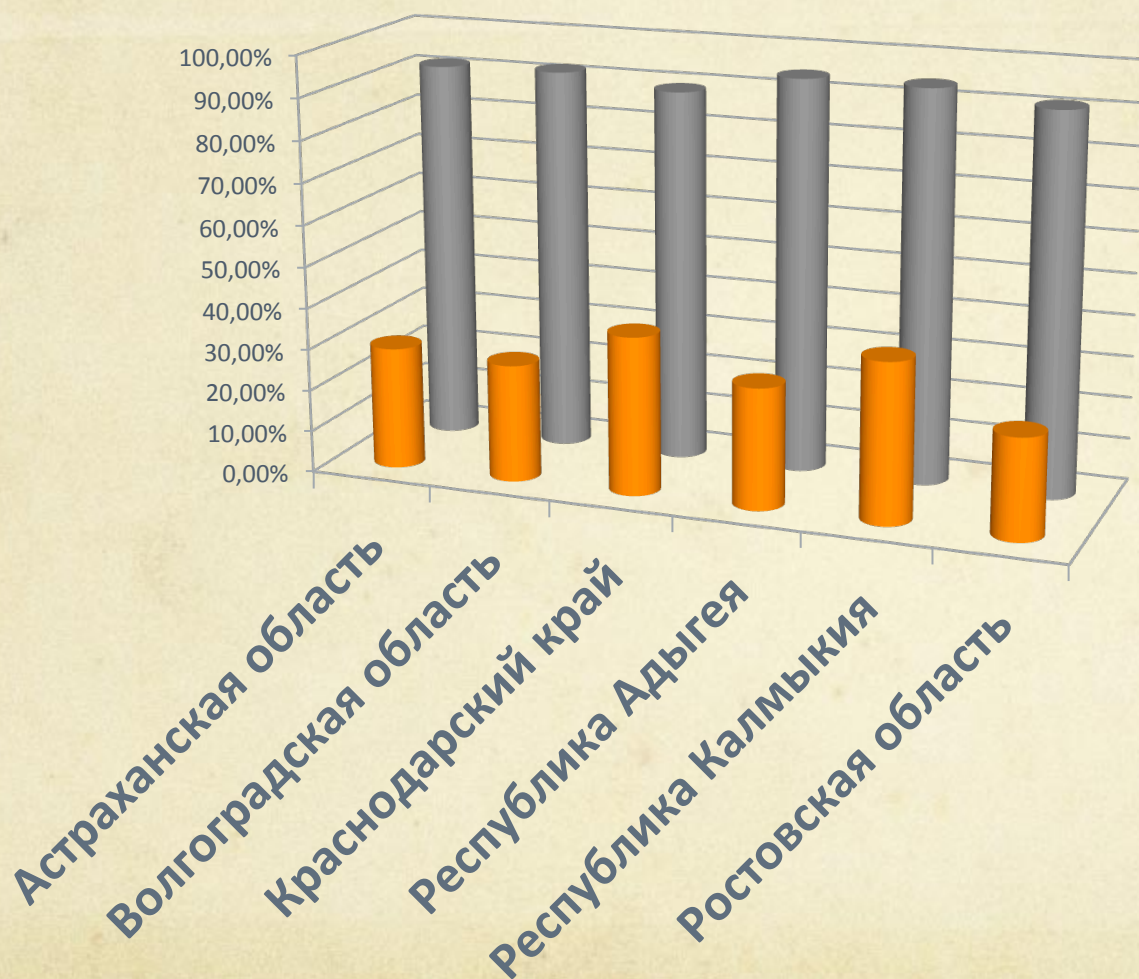
3) Туалеты/ канализация

4) Пожаробезопасность

5) охрана

6) Безбарьерная среда

# Обеспечение учащихся начальных классов базовыми социальными условиями

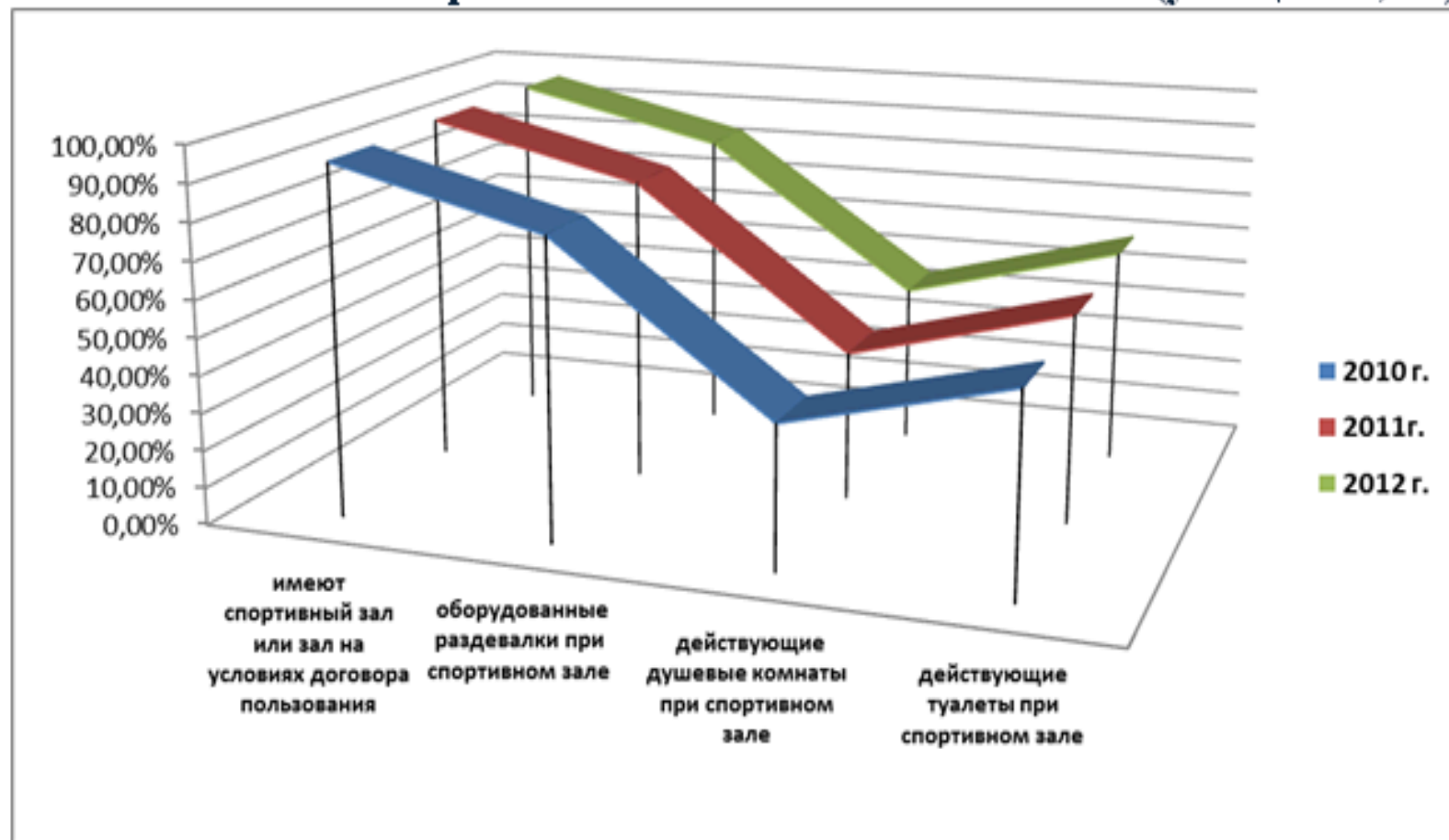


■ Доля образовательных учреждений, в которых для учащихся начальных классов, обучающихся по ФГОС, обустроен гардероб, обеспечивающий систему хранения личных вещей школьников в персональной ячейке (или ином устройстве хранения) с персональным доступом школьн

■ Доля образовательных учреждений, в которых учащиеся, обучающиеся в соответствии с ФГОС НОО, учатся в первую смену

# Спортивная и здоровьесберегающая инфраструктура

## Обеспеченность спортивными залами в 2010-2012 г. (учащиеся, %)



2012 г.:

**88,43%** учреждений имеют спортивный зал, в них обучается **95,95%** учащихся

**24,83%** учреждений имеют спортивный зал со всеми характеристиками, в них обучается **40,08%** учащихся

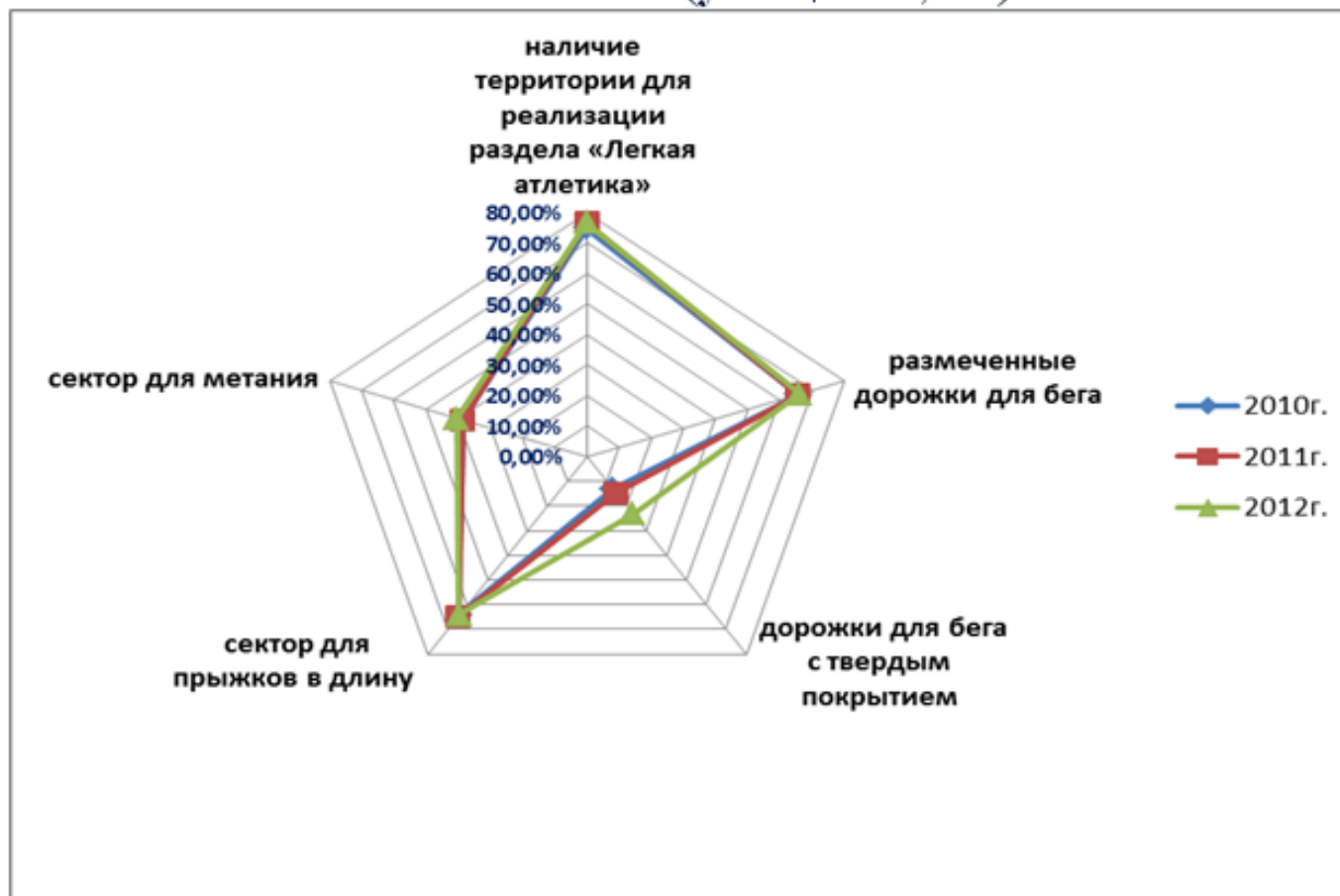


## **Имеют спортивные залы со всеми условиями**

- *Более 50% общеобразовательных учреждений в г. Москва, Белгородской области, Тюменской области, г. Санкт-Петербург, Мурманской области.*
  
- *Менее 10% общеобразовательных учреждений в Приморском крае, Карачаево-Черкесской Республике, Республике Дагестан, Республике Ингушетия, Забайкальском крае, Иркутской области, Республике Тыва, Брянской области, Смоленской области, Республики Калмыкия.*

# Спортивная и здоровьесберегающая инфраструктура

Обеспеченность территорией для реализации раздела «Легкая атлетика»  
в 2010-2012 г. (учащиеся, %)



**72,69%** учреждений имеют территорию для Легкой атлетики, в них обучается **76,70%** учащихся

**33,13%** учреждений имеют территорию для Легкой атлетики со всеми характеристиками, в них обучается **35,18%** учащихся

## **Имеют территорию для реализации раздела «Легкая атлетика» со всеми характеристиками**

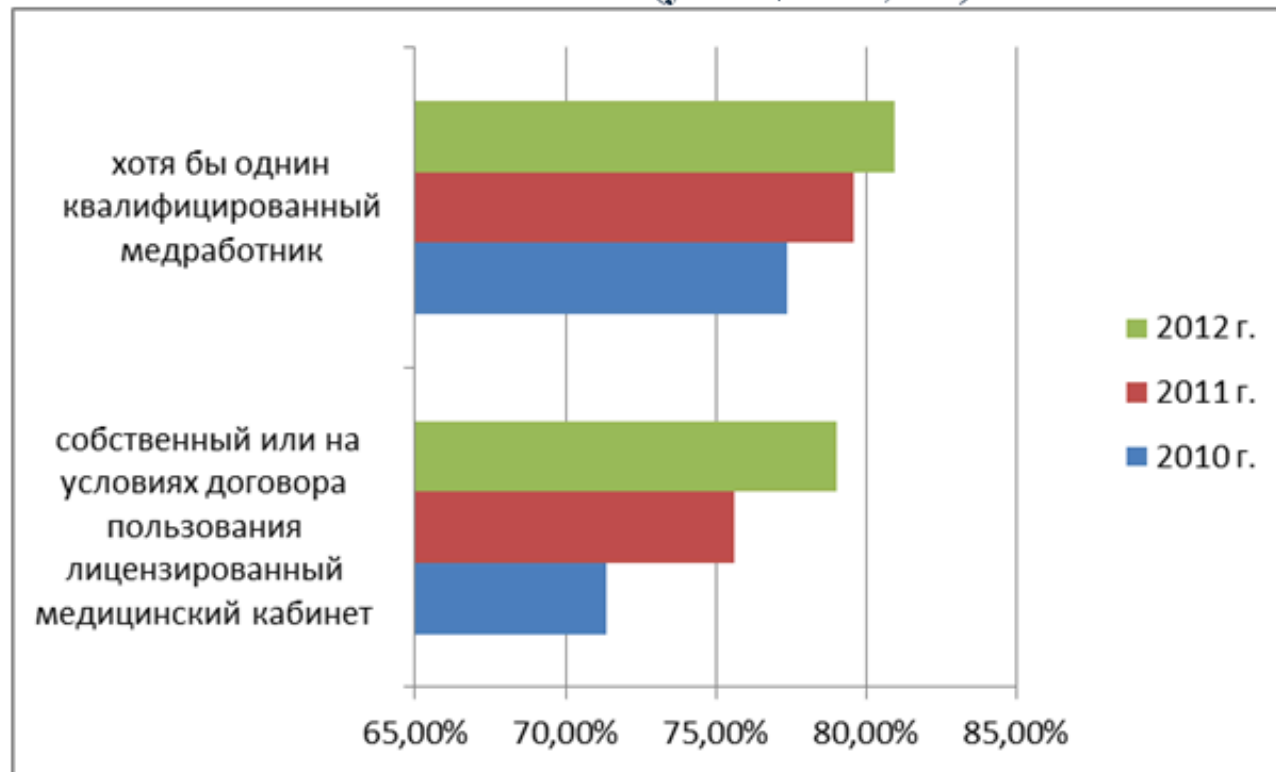
- *Более 80% ОУ в Еврейской Автономной области, Пензенской области, Калининградской области, Тюменской области, Тюменской области, Белгородской области.*
- *Менее 5% ОУ отмечено в Магаданской области, Чукотском автономном округе*

# **Требования к условиям реализации основной образовательной программы (ФГОС, раздел IV)**

<b>Линии сравнения</b>	<b>ФГОС НОО</b>	<b>ФГОС ООО</b>	<b>ФГОС СОО</b>
Спортивная инфраструктура	спортивные залы, бассейны, игровое и спортивное оборудования	спортивные сооружения (комплексы, залы, бассейны, стадионы, спортивные площадки, тиры, оснащенные игровым, спортивным оборудованием и инвентарем), автогородки	спортивные сооружения (комплексы, залы, бассейны, стадионы, спортивные площадки, тиры, оснащённые игровым, спортивным оборудованием и инвентарём), автогородки

# Спортивная и здоровьесберегающая инфраструктура

## Обеспеченность медицинским кабинетом и медработником в 2010-2012 г. (учащиеся, %)



2012 г.:

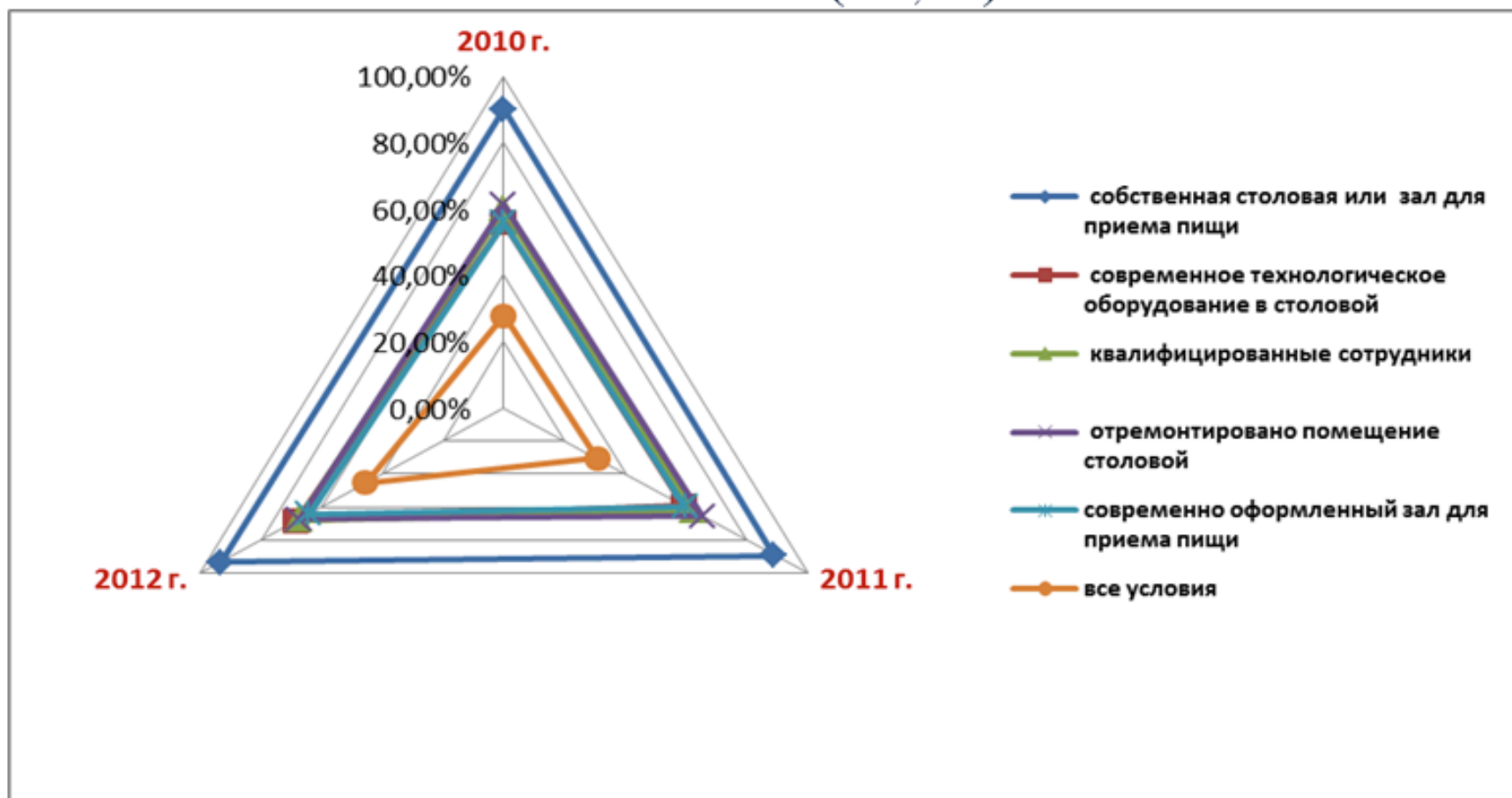
**51,42%** учреждений имеют лицензированный медицинский кабинет и хотя бы одного медицинского работника, в них обучается **71,33%** учащихся

□

Доля общеобразовательных учреждений, хотя бы в одном здании которых обеспечена **безбарьерная среда**, в 2012 составляет **23,94%** (в 2010 г. - **14,54%**). В таких образовательных учреждениях обучается **26,24%** учащихся (в 2010 г. - **14,94%**)

# Спортивная и здоровьесберегающая инфраструктура

## Обеспеченность современной столовой в 2010-2012 г. (ОУ, %)



2012 г.:

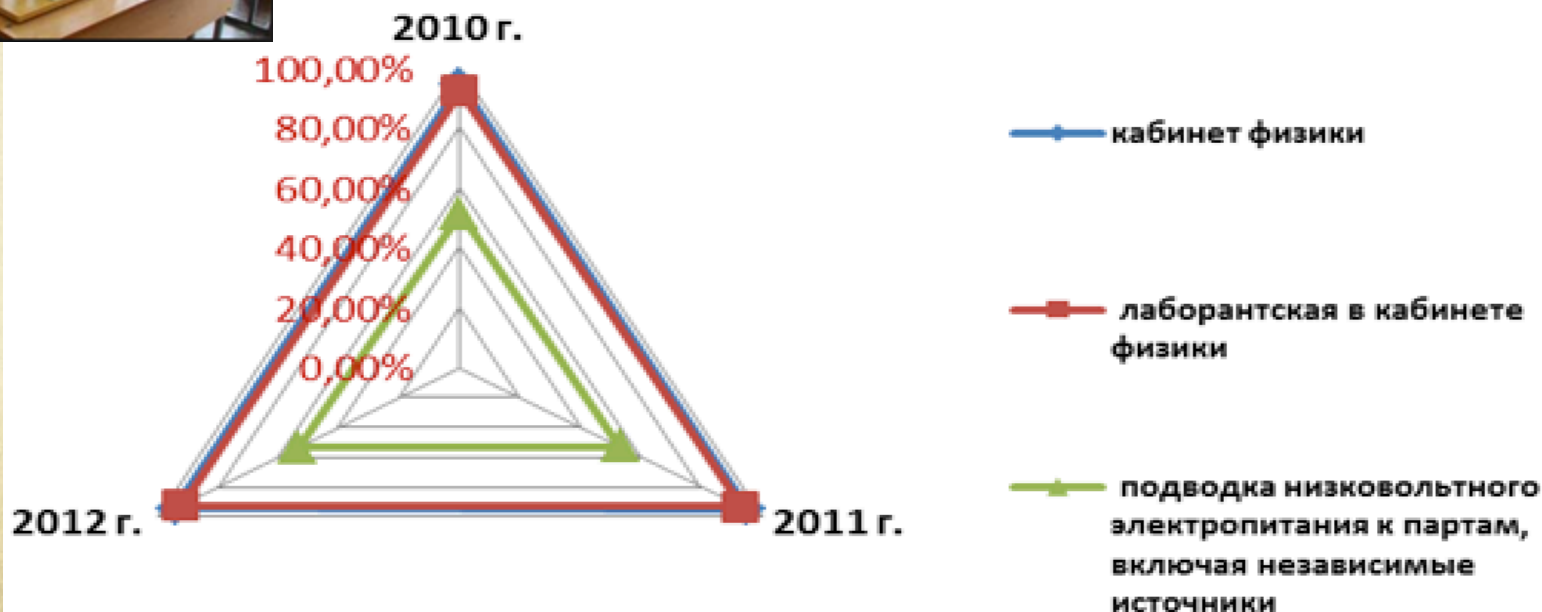
**93,28%** учреждений имеют собственную столовую, в них обучается **96,16%** учащихся  
**45,53%** учреждений имеют собственную столовую со всеми условиями, в них обучается **58,89%** учащихся

# Учебные кабинеты. Физика 2012 г.

**85,41%** учреждений имеют кабинет физики, в них обучается **94,17%** учащихся  
**19,15%** учреждений имеют кабинет физики со всеми условиями, в них обучается **26,96%** учащихся



**КАБИНЕТ ФИЗИКИ со ВСЕМИ УСЛОВИЯМИ**  
Более 60% фиксируются в Калининградской области, Тюменской области, Республике Северной Осетии-Алании.  
Минимальное значение показателя (менее 2%) отмечено в Чеченской Республике и Республике Ингушетия



# Учебные кабинеты. Химия. 2012 г.

## Обеспеченность кабинетом химии в 2010-2012 г. (учащиеся, %)



2012 г.:

**85,67%** учреждений имеют кабинет химии, в них обучается **94,29%** учащихся  
**68,92%** учреждений имеют кабинет химии со всеми условиями, в них обучается  
**83,05%** учащихся



# Учебные кабинеты. История. География. 2012 г.

**43,99%** учреждений, имеют кабинет истории с лицензионным демонстрационным программным обеспечением, в них обучаются **53,65%** учащихся

**46,97%** учреждений, имеют кабинет географии с лицензионным демонстрационным программным обеспечением, в них обучаются **56,73%** учащихся

**Требования к условиям реализации основной образовательной программы (ФГОС, раздел IV)**

Линии сравнения	ФГОС НОО	ФГОС ООО	ФГОС СОО
Учебные кабинеты		<ul style="list-style-type: none"><li>- автоматизированное рабочее место обучающихся</li><li>- автоматизированное рабочее место педагогических работников,</li><li>- лекционные аудитории;</li><li>- лингафонные кабинеты</li></ul>	<ul style="list-style-type: none"><li>- автоматизированное рабочее место обучающихся</li><li>- автоматизированное рабочее место педагогических работников</li></ul>

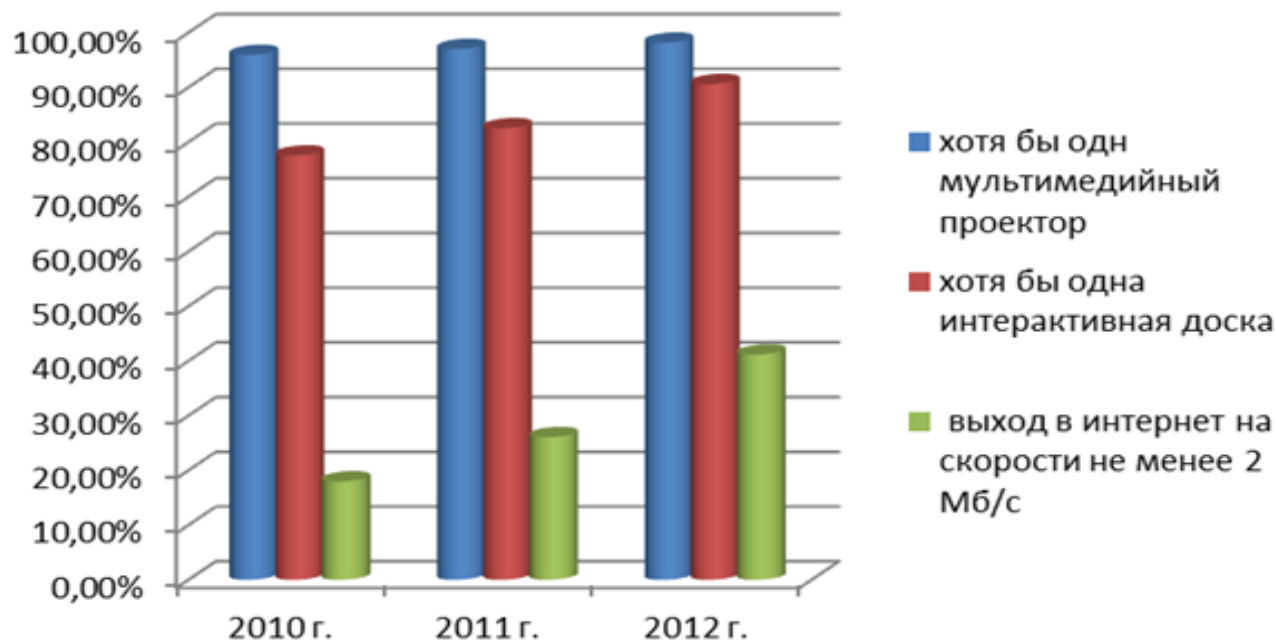
# **Требования к условиям реализации основной образовательной программы (ФГОС, раздел IV)**

Линии сравнения	ФГОС НОО	ФГОС ООО	ФГОС СОО
Учебные кабинеты	<ul style="list-style-type: none"> <li>- учебное лабораторное оборудование,</li> <li>- вещественные и виртуально-наглядных моделей и коллекций основных математических и естественнонаучных объектов и явлений;</li> <li>- инструменты цифрового (электронного) и традиционного измерения</li> </ul>	<ul style="list-style-type: none"> <li>- учебного лабораторного оборудования;</li> <li>- инструменты цифрового (электронного) и традиционного измерения, (виртуальные лабораторий, вещественные и виртуально-наглядные модели и коллекций основных математических и естественнонаучных объектов и явлений)</li> <li>- оборудование для наблюдений (включая наблюдение микрообъектов);</li> <li>- оборудование для наглядного представления данных;</li> <li>- цифровые карты и планы;</li> <li>- спутниковые изображения</li> <li>- ручные и электроинструменты;</li> <li>- конструкторы для создания моделей с цифровым управлением и обратной связью</li> </ul>	<ul style="list-style-type: none"> <li>- учебного лабораторного оборудования;</li> <li>- инструменты цифрового (электронного) и традиционного измерения, (виртуальные лабораторий, вещественные и виртуально-наглядные модели и коллекций основных математических и естественнонаучных объектов и явлений)</li> <li>- ручные и электроинструменты</li> <li>- конструкторы для создания моделей с цифровым управлением и обратной связью</li> </ul>

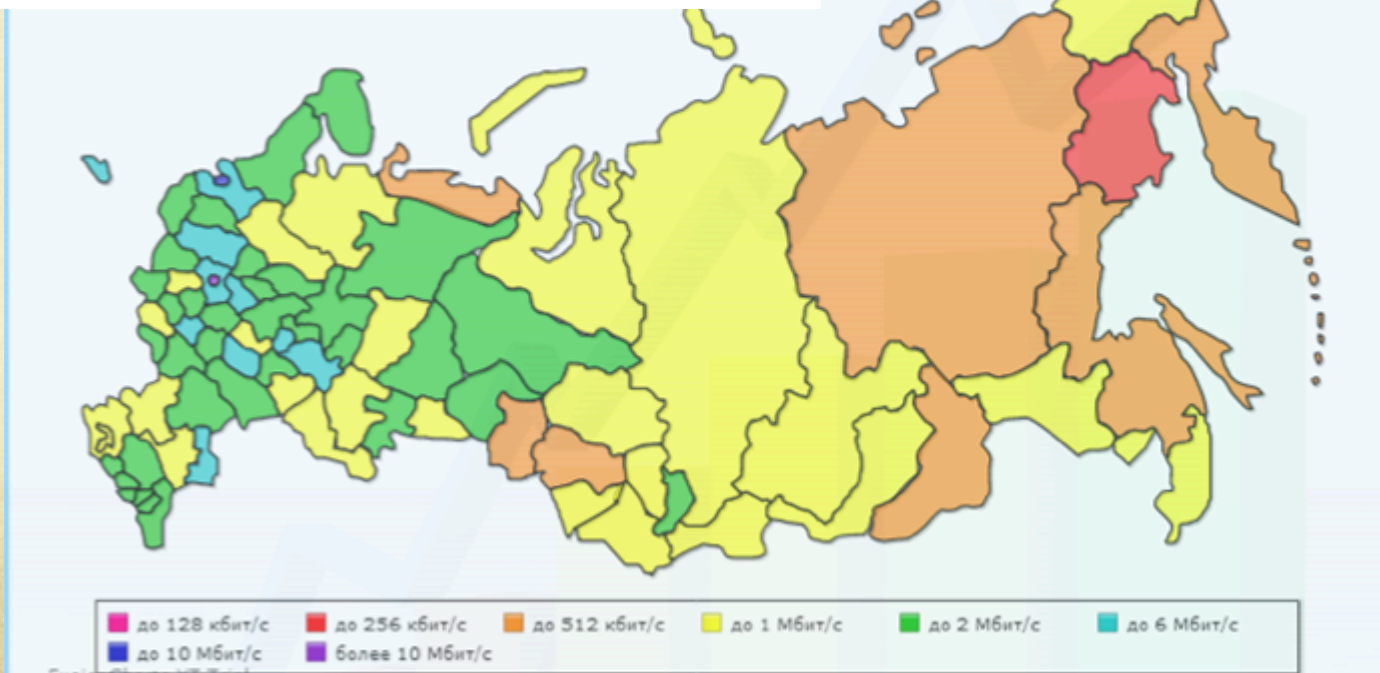
# Доля учащихся, обучающихся в соответствии с ФГОС НОО, которые обеспечены естественно-научной лабораторией для младших школьников



## Электронная среда в 2010-2012 г. (учащиеся, %)



**Скорость подключения Интернет, результаты тестирования, 01.2013г.**



**ФГОС НОО:**

Мобильные рабочие места + Wi-Fi + 2 Мб/с = 7,1% ОУ РФ

Интерактивный комплект + 2 Мб/с = 18,7% ОУ РФ

# Электронная среда начальной школы



# **Требования к условиям реализации основной образовательной программы (ФГОС, раздел IV)**

<b>Линии сравнения</b>	<b>ФГОС НОО</b>	<b>ФГОС ООО</b>	<b>ФГОС СОО</b>
<p>электронная образовательная среда (информационно-образовательная среда)</p>	<ul style="list-style-type: none"> <li>- инструменты планирования учебного процесса, фиксирования его реализации в целом и отдельных этапов (выступлений, дискуссий, экспериментов);</li> <li>- инструменты размещения итоговых работ и продуктов;</li> <li>- инструменты планирования образовательного процесса</li> <li>- технологические средства (компьютеры, базы данных, коммуникационные каналы, программные продукты, инструменты для обработки информации и др.)</li> <li>- контролируемый доступ к сети Интернет</li> </ul>	<ul style="list-style-type: none"> <li>- инструменты планирования учебного процесса (индивидуальных образовательных планов),</li> <li>- инструменты фиксации его промежуточных и итоговых результатов (мониторинг);</li> <li>- инструменты размещения итоговых работ и продуктов;</li> <li>- инструменты проектирования и организации деятельности (индивидуальной, групповой);</li> <li>- технологические средства (компьютеры, базы данных, коммуникационные каналы, программные продукты (в том числе игры), школьный сервер, школьный сайт и др.)</li> <li>- инструменты дистанционного взаимодействия;</li> <li>- внутренняя (локальная) сеть,</li> <li>- широкий, постоянный и устойчивый доступ к сети Интернет</li> </ul>	

# Школьная библиотека





**Доля общеобразовательных учреждений,  
которые имеют современную библиотеку**

<b>Астраханская область</b>	<b>5,86%</b>
<b>Волгоградская область</b>	<b>2,60%</b>
<b>Краснодарский край</b>	<b>19,00%</b>
<b>Республика Адыгея</b>	<b>0,00%</b>
<b>Республика Калмыкия</b>	<b>1,92%</b>
<b>Ростовская область</b>	<b>1,80%</b>

Оценка современных условий в мониторинге ННШ (расчет интегрального показателя) включает блоки (2010-2013):

- Медицинское обслуживание
- Температурный режим
- Питьевой режим/водоснабжение
- Туалеты/ канализация
- Пожаробезопасность/ охрана
- столовая
- Учебные кабинеты
- Оборудование кабинетов (физика, география, история, химия, биология)
- Спортивный зал
- Спортивные площадки
- Компьютерный класс
- Доступ в Интернет
- ИКТ оборудование
- Безбарьерная среда

**Базовые социальные условия** (соответствие требованиям САНПИН)

- температурный режим
- питьевой режим/водоснабжение
- туалеты/ канализация
- освещение
- пожарная и электробезопасность
- охрана
- столовая
- безбарьерная среда (архитектурная доступность)
- широкополосной доступ в Интернет
- медицинское обслуживание
- здания, помещения, территория (архитектурные особенности здания; площади зданий, учебных помещений, участок (территорию) с необходимым набором оборудованных зон)
- гардероб
- транспортное обслуживание (там где оно необходимо)

<b>Общешкольное оснащение</b>
Информационно-образовательная среда школы (ФГОС)
Библиотека (информационно-библиотечный центр)
Спортивная инфраструктура (спортивный зал, спортивная площадка, бассейн и автогородки (для основной и средней школы)
Актальный зал
Оснащение для различных видов деятельности (проектная, учебно-исследовательская, научно-техническое творчество)
<b>Оснащение отдельных предметных кабинетов</b>

- Доля общеобразовательных учреждений, обеспеченных условиями
- Доля учащихся, обеспеченных условиями

# 2013 г.

- Рейтинг общеобразовательных учреждений
  - по первичному показателю;
  - по интегральному показателю;
  - по совокупности показателей
  
- Рейтинг учредителей (муниципальных образований, субъектов РФ)